




U6 | Pravidla ragby dětí*

ROZMĚRY HRŠTĚ	22 × 6 m (3 hráči) 22 × 8 m (4 hráči)	POČET HRÁČŮ	3 nebo 4 Počet náhradníků není omezen, střídání „hokejově“.	VELIKOST MÍČE	3	MAX. DOBA HRY	90 minut za 48 hodin	
ZPŮSOB ROZEHRÁNÍ	TAP	TAP je zjednodušený způsob rozehrání poklepnutím (dotykem) míče v rukách o zem nebo o nohu. Pokyny pro rozhodčí: Při rozehrávání místo vzhazování z autu nebo mlýna nedovolovat rychlé rozehrání.						
ODSTUP OBRANY	minimálně 5 m	Pokyny pro rozhodčí: Dodržovat při rozehrání dostatečný odstup obrany.						
PŘEDHOZ	NE Příhrávka dopředu a úmyslný předhoz platí.	<p>Cíl: Zajistit větší plynulost hry, zvýšit čistý čas hry, odstranit „strach“ hráčů z chyby při chytání míče, zvýšit dovednosti při hře s míčem.</p> <p>Pokyny pro rozhodčí: Typicky se tato změna týká herní situace chytání míče po přihrávce, ale může být i po kopu (U8), kdy přijímající hráč chytá míč, neudrží jej a míč mu vypadne dopředu nebo pod nohy, nebo sbírá nebo chytá kopnutý míč a v jeho okolí není žádný soupeř. Hráč míč zvedne a pokračuje ve hře. V těchto a podobných případech se předhoz nepíská. Pískat předhoz se musí, pokud by tým hráče, kterému míč vypadl, vznikla výhoda – např. chytajícímu hráči vypadne míč, soupeř je blízko a chce útočícího hráče po chybném skládat. Po vypadnutí míče na zem jej ale skládat nemůže. Mezitím se míč pohybuje směrem dopředu za obránce, útočící hráč míč sbírá a pokračuje v útoku. V tomto případě vznikne útočícímu hráči výhoda „chybou“ nechybnosti míče. Rozhodčí musí zastavit hru a pískat předhoz. Stejně se také musí pískat ofsajd, pokud by míčem po předhozu hrál spoluhráč, který byl před míčem. Příhrávka dopředu také NENÍ povolena.</p> <p>Posuzování tohoto pravidla vyžaduje cit pro hru s ohledem na kategorii a dovednosti hráčů.</p>						 <p>NAD RAMENY</p>
ZÓNY SKLÁDKY	<p>ČERVENÁ</p> <p>ORANŽOVÁ</p> <p>ZELENÁ</p> 	<p>Cíl: Naučit hráče skládat v zelené zóně (od pasu dolů), správná technika skládky.</p> <p>Pokyny pro rozhodčí: Pokud hráč skládá soupeře v oranžové zóně (včetně skládání „přes míč“), musí být jednou upozorněn, že to není správný způsob skládky. Pokud se bude skládka v oranžové zóně opakovat (u kohokoliv z týmu upozorňovaného hráče), nařídí rozhodčí rozehrání pro soupeře.</p> <p>Za skládku v červené zóně nad spodním okrajem hrudní kosti je nařízen trestný kop. Za skládku v červené zóně nad rameny je nařízen trestný kop a rozhodčí může uložit povinnost hráče vystřídat (místo ŽK nebo ČK).</p>						 <p>NAD DOLNÍM OKRAJEM HRUDNÍ KOSTI</p>
NEBEZPEČNÁ HRA	ZAKÁZÁNO	<p>Pokyny pro rozhodčí: Nebezpečná hra je typicky vystrkávání soupeře rukama do autu bez snahy o sevření, roztáčení za dres, podražení rukou (francouzská skládka) a squeeze ball. Při nebezpečné hře nelze použít výhodu. Pokud by přerušení hry zabránilo týmu, který se neprovinil, položit pětku, nařídí rozhodčí trestnou pětku.</p> <p>Trest: Trestný kop</p>						 <p>NAD PASEM</p> <p>POD PASEM</p>
PRORÁŽENÍ Hráč s míčem narazí do prvního stojícího obránce.	ZAKÁZÁNO	<p>Cíl: Naučit útočícího hráče hledat si volné místo mezi obránci s využitím techniky ABC (Agility Before Contact), eliminace možnosti zranění při rozdílných fyzických parametrech hráčů, odstranění „strachu“ ze skládání větších protihráčů.</p> <p>Pokyny pro rozhodčí: Tato změna má především odstranit situace, kdy se hráč s míčem rozběhne a přímo narazí do stojícího obránce, aniž by se snažil najít si cestu kolem něj. Toto zpravidla dělávají více fyzicky disponovaní hráči proti menším a lehčím soupeřům. Rozhodčí musí nařídit volný kop proti týmu hráče, který se prorážení dopustí. Prorážení není situace, kdy útočící hráč narazí do obránce, který vyběhl proti němu nebo přibíhá ze strany.</p> <p>Pokud se hráč s míčem snaží vyhnout obránci proti němu, při běhu změnit směr (ABC), snaží se vyhnout „čelnímu“ střetu se obráncem, nebo překoná jednoho nebo více soupeřů a následně vlivem setrvačnosti svého pohybu narazí do dalšího soupeře, o prorážení se nejedná.</p> <p>Trest: Volný kop</p>						
ODMÍTÁNÍ	ZAKÁZÁNO	<p>Pokyny pro rozhodčí: Pokud je již hráč s míčem v kontaktu se soupeřem, má možnost se uvolnit z kontaktu tím, že soupeře, který jej drží, odstrčí otevřenou dlaní. Snaha vyprostit se ze skládky tedy není odmítání. Důvodem je preference držení míče v obou rukách před kontaktem. Situace v kontaktu, pokud hráč nemůže postupovat vpřed, by měla být řešena přednostně předáním míče nebo přihrávkou, tedy udržením plynulosti hry.</p> <p>Trest: Volný kop</p>						
BOJ O MÍČ VE SKLÁDCE	ZAKÁZÁNO	Trest: Volný kop						
BOJ O MÍČ PO SKLÁDCE	ZAKÁZÁNO	<p>Pokyny pro rozhodčí: Bránci strana se může zmocnit míče v okamžiku, kdy je míč volný. Za volný míč se považuje i situace, kdy je míč po skládce k dispozici útočící straně, která však s míčem nehraje po dobu 3 sekund.</p> <p>V tom případě rozhodčí oznámí „volný míč“.</p>						
ATAKOVÁNÍ „9“	ZAKÁZÁNO	<p>Je zakázáno atakovat hráče rozehrávajícího po skládce až do okamžiku, kdy míč přihraje nebo se s míčem rozběhne.</p> <p>Trest: Volný kop</p>						
POČET HRÁČŮ V RUCKU	RUCK JE ZAKÁZÁN	<p>Cíl: Je preferováno rychlé vyřešení situace po skládce, tj. rychlé uvolnění míče nebo složeného hráče a znovu se zapojení do hry.</p> <p>Trest: Volný kop</p>						
POČET HRÁČŮ V MAULU	MAUL JE ZAKÁZÁN	<p>Cíl: Zamezení hromadění hráčů obou týmů v maulu a statickému přetahování se o míč. Útočící straně je povoleno připojit se k hráči v kontaktu za účelem předání míče, max. trvání 3 sekundy.</p> <p>Trest: Volný kop</p>						
MLÝN	NE	Pokyny pro rozhodčí: Při rozehrávání místo mlýna nedovolovat rychlé rozehrání.						
AUTOVÉ VHAZOVÁNÍ	NE	Pokyny pro rozhodčí: Při rozehrávání místo vzhazování z autu nedovolovat rychlé rozehrání.						
HRA NOHOU / KOPY	NE	Pouze možnost zastavit míč nohou.						
VÝKOPY	NE	Rozehrává se TAPEM.						
KOVOVÉ KOLÍKY	ZAKÁZÁNO	Kopačky s kovovými kolíky jsou zakázány.						